


漢方薬は文火がキメ手！

とろび

マイコンのコントロールで漢方薬を上手に煎じます。
タイマーをセットするだけで、簡単に漢方薬のできあがり。


本格的な煎じ薬の作り方

1



水、次に生薬を入れます。

2




煎じ時間と火力をセット。

3



コトコト文火で、
有効成分を引き出します。

4



メロディーとランプでお知らせ。
茶こしでこして、できあがり。

楽々

マイコンがヒーターを制御。
理想的な「文火」が煎じ薬を
美味しくする！

文火の火力は強すぎず弱すぎず、軽く
沸騰させるくらいの文火が漢方薬の有
効成分をたっぷり引き出してくれます。
火力が強すぎるとアクを引き出し飲み
にくくなります。
火力が弱すぎると有効成分を十分引き
出せません。
だから文火が良いのです。

楽々

還流方式においても有効成分
も逃がしません。

還流方式（一旦、蒸発した水蒸気を水
にもどす）だから少ない水と時間で理
想的な煎じが可能になりました。

便利

ICメモリーが更に進化。
漢方ライフを身近に！

タイマーの設定時間、火力の強中弱、終了
メロディーの長短。一度設定すれば設定を
変更しない限り、前回の設定条件を記憶し
ています。（注：初期設定は30分・中火・長）

便利

煎じ時間はマイコンタイマーで
沸騰してから最高90分まで1分
刻みで自由にセットできます。

あと3分、あと10分の追いだき
（後煎）が簡単・自由にできるから
自分にあった煎じ薬が出来上がります。

安全

吹きこぼれ防止対策

吹きこぼれの原因だったしつこい泡も
フタ部の溝が防御。
また火力調節（強・中・弱）で吹きこ
ぼれを制御することもできます。

安全

空だき防止機能付き

使用中にセンターセンサーが異常高熱
を感知すると電源が自動的に切れます。

煎じ時間目安	用法	例
5分の場合	健康のためのお茶や葉・全草からなる 民間薬などを煎じる場合に利用します。	ハトムギ茶、柿の葉、くこ葉、 ハブ茶（ケツメイシ茶）など
15分の場合	一般的な民間薬や処方量の特に少ない 漢方薬などを煎じる場合に利用します。	ジュウヤク（ドクダミ）、甘草湯、 ゲンノショウコ、桔梗湯など
30分の場合	一般的な漢方薬を煎じる場合に利用します。	葛根湯、小柴胡湯、 柴胡加竜骨牡蛎湯など

1分刻みで1分～90分まで自由にセットできます。



品番	EK-SA10 型
希望小売価格	21,000 円 (税別)
定格消費電力	100V-350W (50 / 60Hz)
使用水量	最大 1,000cc (薬量 240g 相当分)
仕上がり時間	約 55 分 (沸騰時間+30 分タイマー使用時)
外形寸法	幅約 170×奥行き約 255×高さ 280 (mm)
重量	約 1.5kg
付属品	茶こし・ガラス容器・電源コード・フタ
安全装置	温度センサー 温度ヒューズ 雷サージ機能 (バリスター) 連続加熱 180 分で自動停止
供給元	象印マホービン株式会社

ニューマイコン 漢方煎じ器

とろびらんらん

文火楽々

毎日飲むなら、
手軽に簡単がいい。

発売元

輸入漢薬・製薬原料・民間薬・ハーブ

TOCHIMOTO 株式会社 杉本天彦堂

本社 / 大阪市北区末広町 3-21 ☎ (06) 6312-8425

東京営業所 / 東京都千代田区内神田 3-24-3 ☎ (03) 3254-8161

福岡営業所 / 福岡市博多区博多駅東 2-15-19 ☎ (092) 287-9333

お客様相談窓口

☎ (06) 7711-0730 受付時間 10時~17時まで (土・日・祝日を除く)



毎日の

煎じ薬を
お手軽に

ニューマイコン 漢方煎じ器

とろびらんらん

文火楽々